


Destinées à assurer une aération des locaux, les différents modèles ci-dessous vous permettront de trouver une solution rapidement. En stock: **Laqué Blanc et Noir**. Au choix : pose en applique ou à encastrer sur menuiseries.

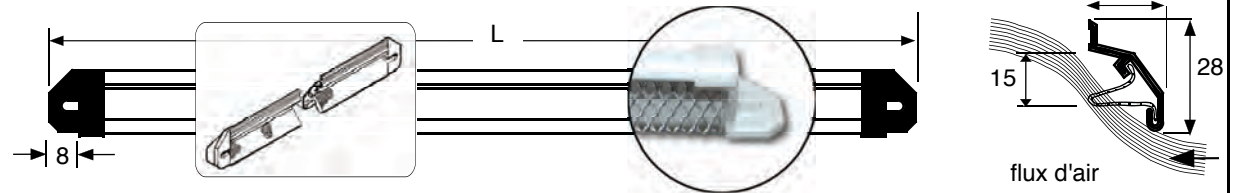
## Pose à encastrer INTERIEUR ou EXTERIEUR

réf	L	I	débit m <sup>3</sup>
TH13	290	235	19
TH14	380	325	30



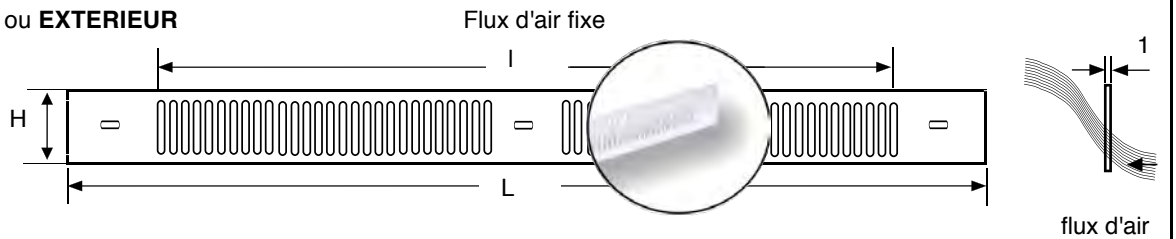
## Pose en applique en INTERIEUR ou EXTERIEUR Flux d'air fixe

réf	L	usinage	
		larg	haut
TH291	400	370	15



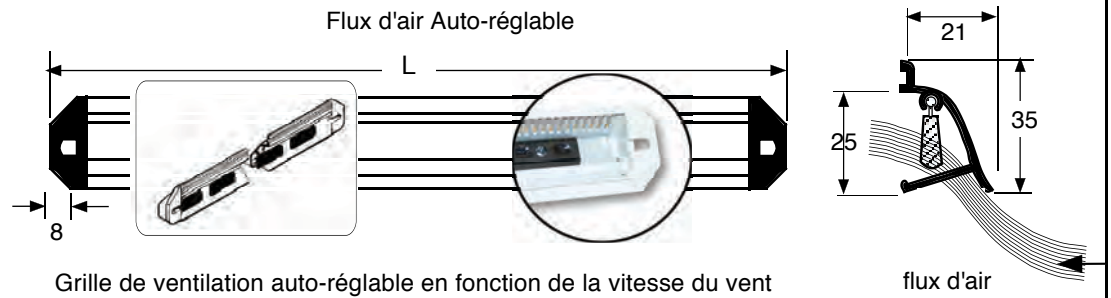
## Pose en applique INTERIEUR ou EXTERIEUR

réf	L	I	H	débit m <sup>3</sup>
TH10	390	350	30	40



## Pose en applique en EXTERIEUR

réf	L	débit m <sup>3</sup>	usinage	
			larg	Haut
TR05	275	15	250	25
TR07	475	30	450	25



## Réglettes de ventilation pour l' INTERIEUR

### Pose en applique INTERIEUR

réf	L	I	débit m <sup>3</sup>
TH30	390	345	27
TH31	505	430	32

